




MESURE DE FORCE IMADA (BANCS)



Banc d'essai motorisé vertical traction/compression

Certaines fonctions sont des options additionnelles.
Se référer aux spécifications de chaque Banc.

		MX séries	MX2 séries	EMX séries
				
Caractéristiques	Capacité	500N, 1000N	500N, 1000N, 2500N, 5000N	1000N
	Vitesse (mm/min)	10-300(500N) 8-240(1000N)	10-300	0,5-600
	Écran digital	Non	Oui	Oui
Fonctions	Mode Manuel	Oui	Oui	Oui
	Mode cycle unique	Oui	Oui	Oui
	Mode cycle en continu	Oui	Oui	Oui
	Compteur	Non	Oui	Oui
	Temporisateur	Non	Oui	Oui
Réglage vitesse/déplacement	Réglage plage de déplacement par butées	Oui	Oui	Oui
	Réglage digital du déplacement	Non	Non	Oui
	Réglage digital de la vitesse	Non	Oui	Oui
	Changement de vitesse à un point donné	Non	Non	Oui
Fonctions de contrôle	Prévention de surcharge	Oui	Oui	Oui
	Contrôle de la force	Oui	Oui	Oui
	Arrêt d'urgence	Oui	Oui	Oui
	Entrée/sortie du signal de control	Non	Non	Oui

Banc d'essai motorisé vertical traction-compression - Série MX



Référence	MX-500N	MX-1000N
Code	46 15 21100	46 15 21300
Capacité	500N (50 kgf)	1000N (100 kgf)
Course lorsqu'un dynamomètre est assemblé	235 mm	420 mm
Vitesse de déplacement standard (autres vitesses sur demande)	10 à 300 mm/min	8 à 240 mm/min
Dynamomètres qui peuvent être assemblés	Dynamomètre mécanique / Dynamomètre digital Une cellule de charge ne peut pas être assemblée directement (nous contacter)	
Fonction	cycles manuels ou cycles automatiques	
Contrôle	Bouton d'arrêt d'urgence, contrôle de la charge & prévention de surcharge (avec dynamomètre série ZT. + câble CB en option)	
Dispositifs de sécurité	fin de course, bouton d'arrêt d'urgence	
Dimensions LxH (mm)	214X428X573	263X368X903
Poids	Env. 13 kg	Env. 24 kg
Accessoires	Base avec axe fileté M6 (GF-1)	Base avec axes filetés M6 & M10 (GF-2)
	Mode d'emploi, câble d'alimentation, plaque de montage (GF-x), housse de protection, fusible de rechange, et outils.	

Nota : Les règles digitales internes (FA), ainsi que l'afficheur EN-00, ne peuvent être assemblés qu'en usine.
Il n'est donc pas possible de les commander ultérieurement

Banc d'essai motorisé vertical traction-compression - Série MX

Versions avec options	Référence	
	MX-500 N	MX-1000 N
MX*-L : Longue course +200mm (+250 MX1000)	46 15 21110	46 15 21310
MX*-S : Règle digitale externe	46 15 21115	46 15 21315
MX*-E : Afficheur EN-00 déplacement/vitesse,	46 15 21125	46 15 21325
MX*-TM : Temporisateur,	Option non disponible	Option non disponible
MX*-CT : Compteur	Option non disponible	Option non disponible
MX*-FA : Règle digitale interne	Option non disponible	Option non disponible

*capacité du banc